LEGENDA:

| | |
|---|---|
| | Kabelová trasa |
| | Kabelová trasa kabelizace ETCS |
| | Kabelová trasa souvisejících PS |
| | Osa rekonstrované koleje |
| ▲ ▲ | Balízové skupiny |
| | Návěstidla |
| | Výstražníky přejezdů |
| | Snímače počítačů náprav |
| RD SP KS | Objekty a skříne |
| | Objekty a skříne |

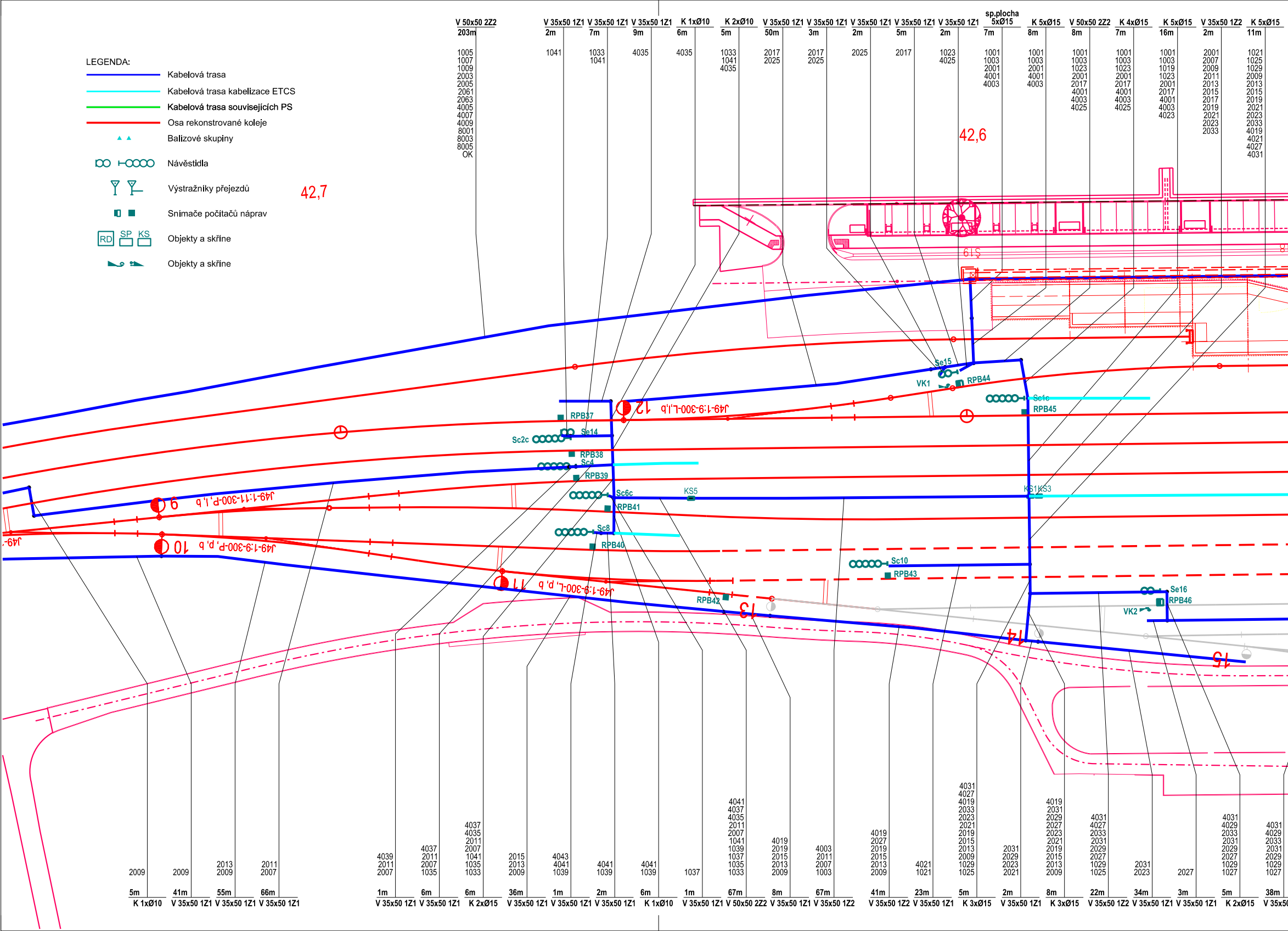
42,7
42,6
V 50x50 2Z2 203m 1005 1007 1009 2003 2005 2061 2063 4005 4007 4009 8001 8003 8005 OK
V 35x50 1Z1 2m 1041
V 35x50 1Z1 7m 1033 1041
V 35x50 1Z1 9m 4035
K 1xØ10 6m 4035
K 2xØ10 5m 1033 1041 4035
V 35x50 1Z1 50m 2017 2025
V 35x50 1Z1 3m 2017 2025
V 35x50 1Z1 2m 2025
V 35x50 1Z1 5m 2017
V 35x50 1Z1 2m 1023 4025
sp.plocha 5xØ15 7m 1001 1003 2001 4001 4003
K 5xØ15 8m 1001 1003 2001 4001 4003
V 50x50 2Z2 8m 1001 1003 1023 2001 2017 4001 4003 4025
K 4xØ15 7m 1001 1003 1023 2001 2017 4001 4003 4025
K 5xØ15 16m 1001 1003 1019 1023 2001 2017 4001 4003 4023
V 35x50 1Z2 2m 2001 2007 2009 2011 2013 2015 2017 2019 2021 2023 2033
K 5xØ15 11m 1021 1025 1029 2009 2013 2015 2019 2021 2023 2033 4019 4021 4027 4031
S19
J49-1:9-300-L,l,b
12
Se15
VK1
RPB44
Sc1c
RPB45
RPB37
Se14
Sc2c
RPB38
Sc4
RPB39
Sc6c
KS5
RPB41
KS1
KS3
Sc8
RPB40
9
J49-1:11-300-P,l,b
J49-
10
J49-1:9-300-P,p,b
11
J49-1:9-300-L,p,b
Sc10
RPB43
RPB42
13
Se16
RPB46
VK2
14
15
2009 5m K 1xØ10
2009 41m V 35x50 1Z1
2013 2009 55m V 35x50 1Z1
2011 2007 66m V 35x50 1Z1
4039 2011 2007 1m V 35x50 1Z1
4037 2011 2007 1035 6m V 35x50 1Z1
4037 4035 2011 2007 1041 1035 1033 6m K 2xØ15
2015 2013 2009 36m V 35x50 1Z1
4043 4041 1039 1m V 35x50 1Z1
4041 1039 2m V 35x50 1Z1
4041 1039 6m K 1xØ10
1037 1m V 35x50 1Z1
4041 4037 4035 2011 2007 1041 1039 1037 1035 1033 67m V 50x50 2Z2
4019 2019 2015 2013 2009 8m V 35x50 1Z1
4003 2011 2007 1003 67m V 35x50 1Z2
4019 2027 2019 2015 2013 2009 41m V 35x50 1Z2
4021 1021 23m V 35x50 1Z1
4031 4027 4019 2033 2023 2021 2019 2015 2013 2009 1029 1025 5m K 3xØ15
2031 2029 2023 2021 2m V 35x50 1Z1
4019 2031 2029 2027 2023 2021 2019 2015 2013 2009 8m K 3xØ15
4031 4027 2033 2031 2029 2027 1029 1025 22m V 35x50 1Z2
2031 2023 34m V 35x50 1Z1
2027 3m V 35x50 1Z1
4031 4029 2033 2031 2029 2027 1029 1027 5m K 2xØ15
4031 4029 2033 2031 2029 1029 1027 38m V 35x5

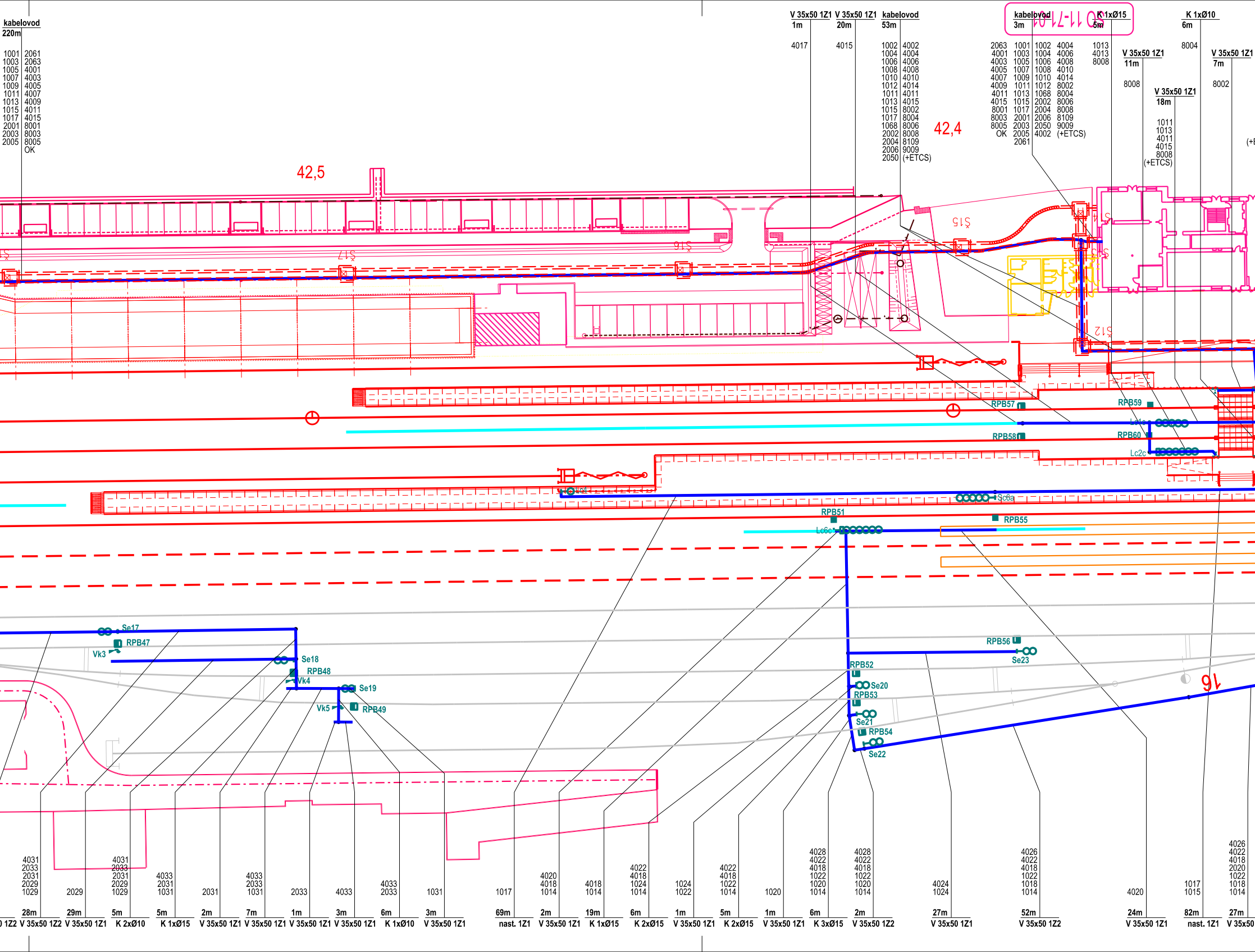
kabelovod
220m
1001 1003 1005 1007 1009 1011 1013 1015 1017 2001 2003 2005
2061 2063 4001 4003 4005 4007 4009 4011 4015 8001 8003 8005 OK
42,5
V 35x50 1Z1
1m
4017
V 35x50 1Z1
20m
4015
kabelovod
53m
1002 1004 1006 1008 1010 1012 1011 1013 1015 1017 1068 2002 2004 2006 2050
4002 4004 4006 4008 4010 4014 4011 4015 8002 8004 8006 8008 8109 9009 (+ETCS)
42,4
SO 11-71-01
kabelovod
3m
2063 4001 4003 4005 4007 4009 4011 4015 8001 8003 8005 OK
1001 1003 1005 1007 1009 1011 1013 1015 1017 2001 2003 2005 2061
1002 1004 1006 1008 1010 1012 1068 2002 2004 2006 2050 4002
4004 4006 4008 4010 4014 8002 8004 8006 8008 8109 9009 (+ETCS)
K 1xØ15
5m
1013 4013 8008
V 35x50 1Z1
11m
8008
V 35x50 1Z1
18m
1011 1013 4011 4015 8008 (+ETCS)
K 1xØ10
6m
8004
V 35x50 1Z1
7m
8002
Š15
Š16
Š17
Š12
RPB57
RPB58
RPB59
RPB60
Lc2c
Lc4
Sc6a
RPB51
RPB55
Lc6c
Se17
RPB47
Vk3
Se18
RPB48
Vk4
Se19
Vk5
RPB49
RPB56
Se23
RPB52
Se20
RPB53
Se21
RPB54
Se22
16
4031 2033 2031 2029 1029
28m
V 35x50 1Z2
2029
29m
V 35x50 1Z1
4031 2033 2031 2029 1029
5m
K 2xØ10
4033 2031 1031
5m
K 1xØ15
2031
2m
V 35x50 1Z1
4033 2033 1031
7m
V 35x50 1Z1
2033
1m
V 35x50 1Z1
4033
3m
V 35x50 1Z1
4033 2033
6m
K 1xØ10
1031
3m
V 35x50 1Z1
1017
69m
nast. 1Z1
4020 4018 1014
2m
V 35x50 1Z1
4018 1014
19m
K 1xØ15
4022 4018 1024 1014
6m
K 2xØ15
1024 1022
1m
V 35x50 1Z1
4022 4018 1022 1014
5m
K 2xØ15
1020
1m
V 35x50 1Z1
4028 4022 4018 1022 1020 1014
6m
K 3xØ15
4028 4022 4018 1022 1020 1014
2m
V 35x50 1Z2
4024 1024
27m
V 35x50 1Z1
4026 4022 4018 1022 1018 1014
52m
V 35x50 1Z2
4020
24m
V 35x50 1Z1
1017 1015
82m
nast. 1Z1
4026 4022 4018 2020 1022 1018 1014
27m
V 35x50

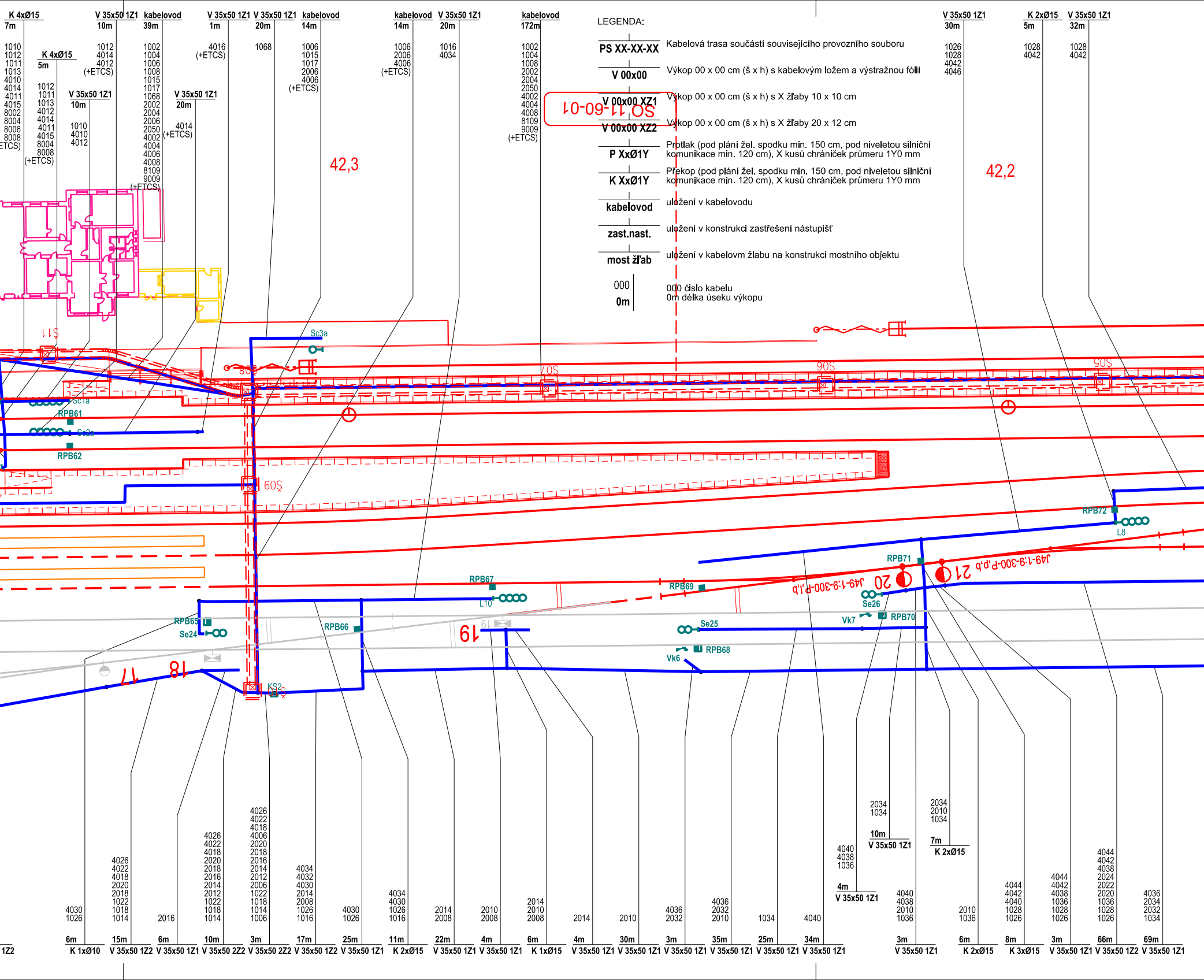
K 4xØ15
7m
1010
1012
1011
1013
4010
4014
4011
4015
8002
8004
8006
8008
ETCS)
K 4xØ15
5m
1012
1011
1013
4012
4014
4011
4015
8004
8008
(+ETCS)
V 35x50 1Z1
10m
1012
4014
4012
(+ETCS)
V 35x50 1Z1
10m
1010
4010
4012
kabelovod
39m
1002
1004
1006
1008
1015
1017
1068
2002
2004
2006
2050
4002
4004
4006
4008
8109
9009
(+ETCS)
V 35x50 1Z1
1m
4016
(+ETCS)
V 35x50 1Z1
20m
4014
(+ETCS)
V 35x50 1Z1
20m
1068
kabelovod
14m
1006
1015
1017
2006
4006
(+ETCS)
kabelovod
14m
1006
2006
4006
(+ETCS)
V 35x50 1Z1
20m
1016
4034
kabelovod
172m
1002
1004
1008
2002
2004
2050
4002
4004
4008
8109
9009
(+ETCS)
V 35x50 1Z1
30m
1026
1028
4042
4046
K 2xØ15
5m
1028
4042
V 35x50 1Z1
32m
1028
4042
SO 11-60-01
42,3
42,2
S11
S08
S07
S06
S05
Sc3a
Sc1a
RPB61
Se2a
RPB62
60S
RPB72
L8
RPB71
21
J49-1-9-300-P,p,b
20
J49-1-9-300-P,l,b
RPB67
L10
RPB69
Se26
Vk7
RPB70
Se25
RPB68
Vk6
RPB65
Se24
RPB66
19
18
17
KS2
1Z2
4030
1026
6m
K 1xØ10
4026
4022
4018
2020
2018
1022
1018
1014
15m
V 35x50 1Z2
2016
6m
V 35x50 1Z1
4026
4022
4018
2020
2018
2016
2014
2012
1022
1018
1014
10m
V 35x50 2Z2
4026
4022
4018
4006
2020
2018
2016
2014
2012
2006
1022
1018
1014
1006
3m
V 35x50 2Z2
4034
4032
4030
2014
2008
1026
1016
17m
V 35x50 1Z2
4030
1026
25m
V 35x50 1Z1
4034
4030
1026
1016
11m
K 2xØ15
2014
2008
22m
V 35x50 1Z1
2010
2008
4m
V 35x50 1Z1
2014
2010
2008
6m
K 1xØ15
2014
4m
V 35x50 1Z1
2010
30m
V 35x50 1Z1
4036
2032
3m
V 35x50 1Z1
4036
2032
2010
35m
V 35x50 1Z1
1034
25m
V 35x50 1Z1
4040
34m
V 35x50 1Z1
4040
4038
1036
4m
V 35x50 1Z1
2034
1034
10m
V 35x50 1Z1
2034
2010
1034
7m
K 2xØ15
4040
4038
2010
1036
3m
V 35x50 1Z1
2010
1036
6m
K 2xØ15
4044
4042
4040
1028
1026
8m
K 3xØ15
4044
4042
4038
1036
1028
1026
3m
V 35x50 1Z1
4044
4042
4038
2024
2022
2020
1036
1028
1026
66m
V 35x50 1Z2
4036
2034
2032
1034
69m
V 35x50 1Z1

LEGENDA:

| | |
|---|---|
| PS XX-XX-XX | Kabelová trasa součástí souvisejícího provozního souboru |
| V 00x00 | Výkop 00 x 00 cm (š x h) s kabelovým ložem a výstražnou fólií |
| V 00x00 XZ1 | Výkop 00 x 00 cm (š x h) s X žľaby 10 x 10 cm |
| V 00x00 XZ2 | Výkop 00 x 00 cm (š x h) s X žľaby 20 x 12 cm |
| P XxØ1Y | Protlak (pod plání žel. spodku min. 150 cm, pod niveletou silniční komunikace min. 120 cm), X kusů chráničeк průmeru 1Y0 mm |
| K XxØ1Y | Překop (pod plání žel. spodku min. 150 cm, pod niveletou silniční komunikace min. 120 cm), X kusů chráničeк průmeru 1Y0 mm |
| kabelovod | uložení v kabelovodu |
| zast.nast. | uložení v konstrukci zastřešení nástupišť |
| most žľab | uložení v kabelovm žlabu na konstrukci mostního objektu |
| 000<br>0m | 000 číslo kabelu<br>0m délka úseku výkopu |

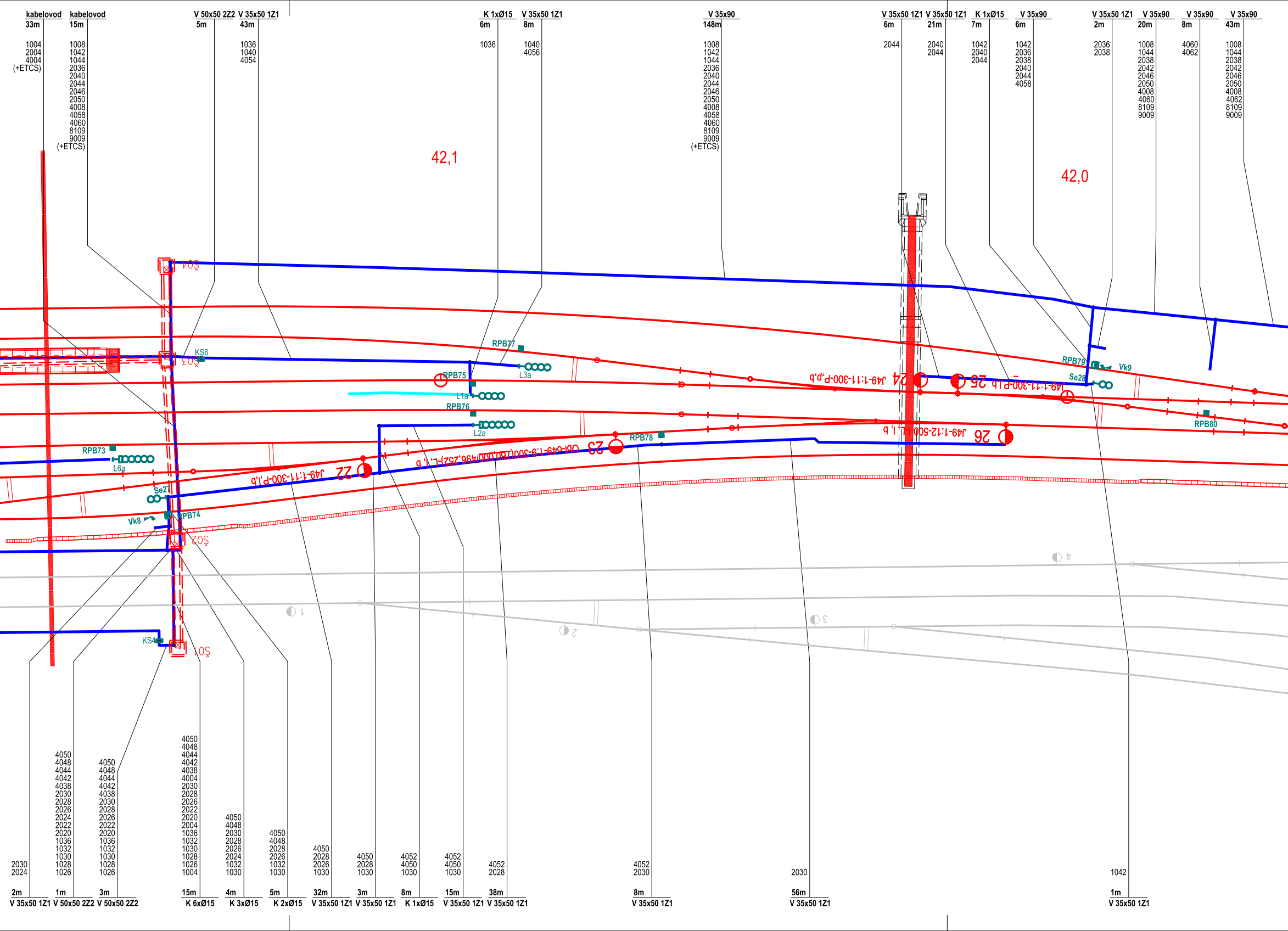
kabelovod
33m
1004
2004
4004
(+ETCS)
kabelovod
15m
1008
1042
1044
2036
2040
2044
2046
2050
4008
4058
4060
8109
9009
(+ETCS)
V 50x50 2Z2
5m
V 35x50 1Z1
43m
1036
1040
4054
K 1xØ15
6m
1036
V 35x50 1Z1
8m
1040
4056
V 35x90
148m
1008
1042
1044
2036
2040
2044
2046
2050
4008
4058
4060
8109
9009
(+ETCS)
V 35x50 1Z1
6m
2044
V 35x50 1Z1
21m
2040
2044
K 1xØ15
7m
1042
2040
2044
V 35x90
6m
1042
2036
2038
2040
2044
4058
V 35x50 1Z1
2m
2036
2038
V 35x90
20m
1008
1044
2038
2042
2046
2050
4008
4060
8109
9009
V 35x90
8m
4060
4062
V 35x90
43m
1008
1044
2038
2042
2046
2050
4008
4062
8109
9009
42,1
42,0
Š04
KS6
Š03
RPB77
L3a
RPB75
L1a
RPB76
L2a
RPB73
L6a
Se27
Vk8
RPB74
Š02
KS4
Š01
22 J49-1:11-300-P,l,b
23 Obl-J49-1:9-300(761,000/496,252)-(Z),l,b
RPB78
24 J49-1:11-300-P,p,b
25 J49-1:11-300-P,l,b
26 J49-1:12-500-L,l,b
RPB79
Vk9
Se28
RPB80
1
2
3
4
2030
2024
2m
V 35x50 1Z1
4050
4048
4044
4042
4038
2030
2028
2026
2024
2022
2020
1036
1032
1030
1028
1026
1m
V 50x50 2Z2
4050
4048
4044
4042
4038
2030
2028
2026
2022
2020
1036
1032
1030
1028
1026
3m
V 50x50 2Z2
4050
4048
4044
4042
4038
4004
2030
2028
2026
2022
2020
2004
1036
1032
1030
1028
1026
1004
15m
K 6xØ15
4050
4048
2030
2028
2026
2024
1032
1030
4m
K 3xØ15
4050
4048
2028
2026
1032
1030
5m
K 2xØ15
4050
2028
2026
1030
32m
V 35x50 1Z1
4050
2028
1030
3m
V 35x50 1Z1
4052
4050
1030
8m
K 1xØ15
4052
4050
1030
15m
V 35x50 1Z1
4052
2028
38m
V 35x50 1Z1
4052
2030
8m
V 35x50 1Z1
2030
56m
V 35x50 1Z1
1042
1m
V 35x50 1Z1

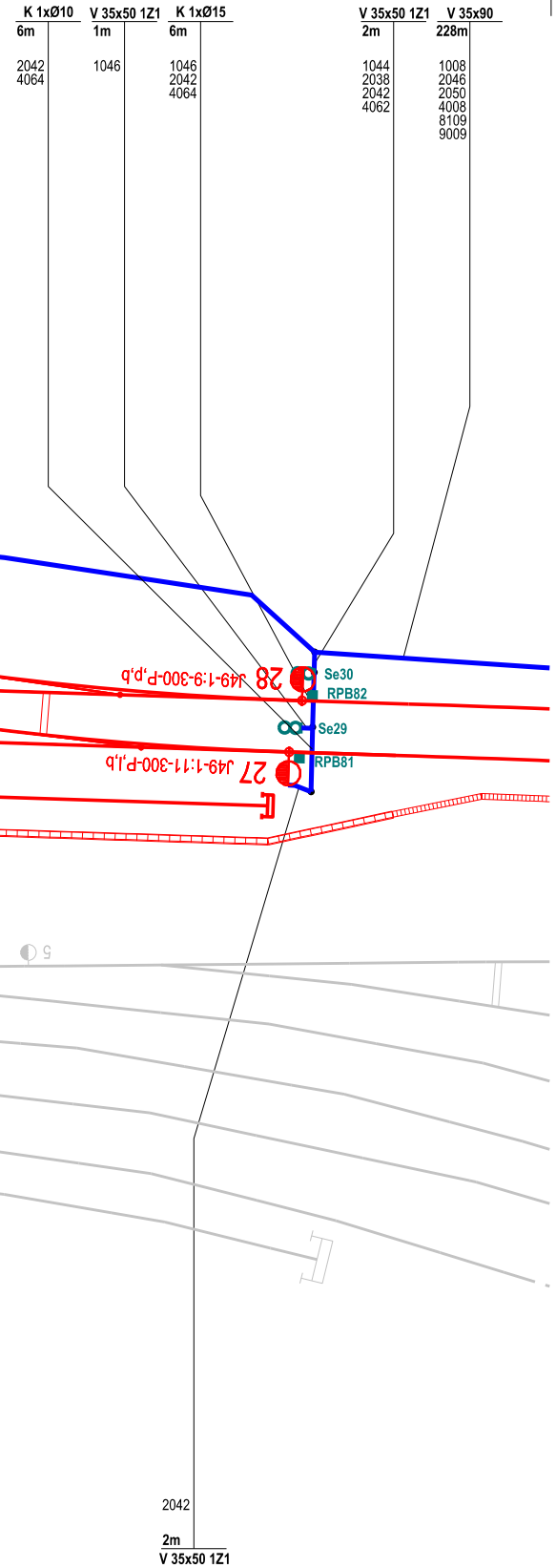
K 1xØ10
6m
2042
4064
V 35x50 1Z1
1m
1046
K 1xØ15
6m
1046
2042
4064
V 35x50 1Z1
2m
1044
2038
2042
4062
V 35x90
228m
1008
2046
2050
4008
8109
9009
28 J49-1:9-300-P,p,b
Se30
RPB82
Se29
27 J49-1:11-300-P,l,b
RPB81
2042
2m
V 35x50 1Z1

Ministerstvo dopravy
Státní fond dopravní infrastruktury

Jiná ověření:

Paré:

Orientační schéma:

Razítko oprávněné osoby:

Podpis: Datum:

| Revize: | Datum: | Popis: | Kontroloval: |
|---|---|---|---|
| P01 | 16.4.2024 | Odevzdání dokumentace k připomínkovému řízení | Ing. Jan Lehnert |
| 001 | 26.11.2024 | Odevzdání dokumentace se zapracovanými připomínkami | Ing. Peter Lastovecký |
| | | | |
| | | | |

Stavebník/Investor: **Správa železnic, státní organizace**
Adresa: **Dlážděná 1003/7, 110 00 Praha 1**
Zástupce investora: **[např. Stavební správa východ]**
Adresa: **[adresa pracoviště zástupce investora]**

SPRÁVA ŽELEZNIC

Zhotovitel díla: **Valbek, spol. s r.o.**
Adresa: V Olšinách 2300/75, 100 00 Praha 10
Kontakt: T: +420 221 592 050
E: info@valbek.cz

Valbek

Zhotovitel části/objektu: **Valbek, spol. s r.o.**
Adresa: V Olšinách 2300/75, 100 00 Praha 10
Kontakt: T: +420 221 592 050
E: info@valbek.cz

Valbek

Hlavní projektant (HIP): **Ing. Jan Bušovský, Dr.**
Specialista: **Ing. Marcel Caltík**

Název stavby/akce: **Modernizace ŽST Rakovník**
Označení investora: **S631500849**
Zakázka: **20PH61019**
Název části: Výkresová část
Označení části: **D.1.1.1**
Název objektu/dílčí části: **ŽST Rakovník, SZZ**
Označení objektu/komplexu: **PS 11-01-11**
Název přílohy: Polohopisný výkres zab.kabelů 3
Název dílčí části přílohy: od km 41,8 - do km 42,7
Číslo přílohy (typ/pořadí): **2. 063**
Odpovědný projektant: Ing. Marcel Caltík
Zpracovatel přílohy: Ing. Martin Tomovič
Měřítko: 1:500
Formáty: 9 x A4
Stupeň dokumentace: **PDPS**
Kraj: Středočeský
Katastrální území: viz textová část
TUDU: viz textová část
Smluvní datum zpracování: **26.11.2024**

| Označení investora:: | | | | | | | | | | Stupeň dokumentace: | | | | | Část: | | | | | | Objekt: | | | | | | | | | Podobjekt: | | | Příloha: | | | | | | Revize: | | | |
|---|---|---|---|---|---|---|---|---|---|---|---|---|---|---|---|---|---|---|---|---|---|---|---|---|---|---|---|---|---|---|---|---|---|---|---|---|---|---|---|---|---|---|
| S | 6 | 3 | 1 | 5 | 0 | 0 | 8 | 4 | 9 | _ | P | D | P | S | _ | _ | D | 1 | 1 | 1 | _ | P | S | 1 | 1 | 0 | 1 | 1 | 1 | _ | _ | _ | _ | 2 | _ | 0 | 6 | 3 | _ | 0 | 0 | 1 |